

ГАРР, фонд 5446,
оп. 163, дело 1069,

52

+

835



МИНИСТЕРСТВО ТРУДА
И СОЦИАЛЬНЫХ ВОПРОСОВ СССР

МИНИСТР

КАБИНЕТ МИНИСТРОВ СССР

103706, Москва, К-12, пл. Куйбышева, д. 1

05.07.91 № 417-Пз

На № _____ от _____

О минимальном
потребительском
бюджете

В соответствии с Указом Президента СССР "О минимальном потребительском бюджете" от 21 мая 1991 г. и поручением Кабинета Министров СССР (ПП-17159 от 29 мая 1991 г.) Минтруд СССР с участием Госкомстата СССР, Госкомцен СССР, Минэкономики СССР, ВКП СССР и Федерации обществ потребителей СССР подготовило проекты общесоюзного минимального потребительского бюджета и публикации данных о его структуре и стоимостной величине для официальных изданий, а также проект методики по разработке минимального потребительского бюджета для обеспечения единого подхода к его расчетам по СССР в целом, республикам и регионам.

изации)

ву В.Г.

ик

но

(подпись)

су

Общесоюзный минимальный потребительский бюджет предназначен для прогнозирования изменения уровня жизни населения страны, призван служить основой для разработки и реализации системы общегосударственных социальных программ помощи особо нуждающимся гражданам. Совокупность минимальных потребительских бюджетов, рассчитанных для различных половозрастных групп населения, служит также основой для определения минимальных размеров заработной платы, пенсий, пособий, стипендий и других социальных выплат.

Общесоюзный минимальный потребительский бюджет определен в размере 210,4 рублей в месяц на душу населения, в том числе (в действующих ценах):

- 2 -

| | в рублях | в % |
|---|----------|------|
| продукты питания | - 118,6 | 54,0 |
| непродовольственные товары | - 62,6 | 29,8 |
| услуги | - 23,8 | 11,3 |
| пребывание детей в дошкольных учреждениях (в части оплаты родителями) | - 0,4 | 0,2 |
| взносы, налоги, обязательные платежи | - 8,7 | 4,1 |
| прочие расходы | - 1,3 | 0,6 |

Общесоюзный минимальный потребительский бюджет на душу населения усреднен по половозрастным группам. Определение минимального потребительского бюджета по конкретной половозрастной группе осуществляется при помощи коэффициентов соотношения потребления по половозрастным группам (см. Приложение 1). Все коэффициенты приведены к минимальному потребительскому бюджету мужчины трудоспособного возраста, который составляет 255 рублей в месяц.

Наиболее важной частью минимального потребительского бюджета является потребительская корзина по продуктам питания. В основу ее положены разработанные Институтом питания АМН СССР наборы продуктов, обеспечивающие сбалансированное по калорийности, химическому составу и энергозатратам потребление человека, необходимое для жизнедеятельности взрослых, роста и развития детей, сохранения здоровья в пожилом возрасте.

Нормы потребления продовольственных товаров, заложенные в минимальный потребительский бюджет, по ряду важнейших позиций (мясо и мясопродукты, молокопродукты, хлебобудничные продукты) ниже фактически сложившегося среднедушевого уровня потребления населения страны. Вместе с тем они существенно превышают тот уровень потребления, который характерен для низкодоходных слоев населения.

Ниже приводятся данные среднедушевого потребления основных продуктов питания в 1990 году в сравнении с нормами общесоюзного минимального потребительского бюджета.

| | Среднедушевое потребление ос- новных продуктов питания в 1990 году (кг). | | Набор мини- мального потребительского бюджета (кг) | |
|---|--|--|--|--|
| | Все семьи | в т. ч. со средне- душевым совокуп- ным доходом в месяц до 100 руб. | в т. ч. со средне- душевым совокуп- ным доходом в месяц до 100 руб. | в т. ч. со средне- душевым совокуп- ным доходом в месяц до 100 руб. |
| Мясо и мясопродукты в пересчете на мясо | 64 <i>64</i> | 37 | 49 | <i>49,5</i> |
| Молоко и молочные продукты в пересчете на молоко | 362 <i>353</i> | 267 | 285 | <i>279,2</i> |
| Яйца, штук | 215 <i>263</i> | 148 | 247 | |
| Рыба и рыбопродукты | 13 <i>13,3</i> | 7 | 14 | |
| Хлебные продукты в пересчете на муку | 114 <i>132</i> | 132 | 84 | |
| Картофель | 88 <i>97</i> | 61 | 93 | |
| Овощи и бахчевые | 92 <i>91</i> | 79 | 115 | |
| Фрукты и ягоды | 40 <i>38</i> | 27 | 80 | |
| Сахар и кондитерские изделия в пересчете на сахар | 29 <i>44</i> | 21 | 34 | |
| Масло растительное и маргарин | 8 <i>10,4</i> | 8 | 8 | |

Непродовольственная часть общесоюзного минимального потребительского бюджета рассчитана с использованием разработок ВНИИ потребительского рынка и маркетинга Минторга СССР, ЦНИИ бытового обслуживания Росбытсоюза, Института общей и коммунальной гигиены АМН СССР и других научно-исследовательских организаций. Региональные особенности проживания в расчетах учтены на основе данных НИИ труда Минтруда СССР и Института географии АН СССР.

Значительно влияет на стоимостной размер минимального потребительского бюджета обоснованность используемых при расчетах цен. Продовольственная часть минимального потребительского бюджета рассчитана в средних ценах покупки с учетом всех видов торговли. В основу расчета стоимости непродовольственной корзины положены новые цены на апрель текущего года в государственной розничной торговле, представленные Госкомцен СССР.

Указом Президента СССР "О минимальном потребительском бюджете" предусмотрено, что государственные органы, занятые разработкой минимальных потребительских бюджетов должны учитывать альтернативные расчеты профсоюзов, обществ защиты прав потребителей и других общественных организаций. Альтернативных вариантов расчета общественными организациями представлено не было. Вместе с тем были рассмотрены: минимальный потребительский бюджет мужчины трудоспособного возраста, опубликованный ВКП СССР; минимальная потребительская корзина на 1991 год, утвержденная Ленсоветом; минимальная потребительская корзина, утвержденная Советом Министров Латвийской Республики, другие материалы.

Сравнение предлагаемого к утверждению общесоюзного минимального потребительского бюджета с указанными материалами показывает, что расхождений в части питания практически нет.

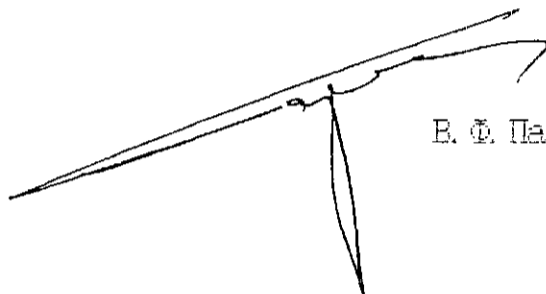
По оценке Госкомстата СССР, численность населения, имеющего среднедушевой совокупный доход (с учетом доходов от личного подсобного хозяйства) ниже предлагаемого минимального потребительского бюджета и составляет (по состоянию на апрель т.г.) около 104 млн. человек или 36% общей численности населения. При этом у 4-х миллионов человек (1,5%) среднедушевые доходы в 2 раза ниже общесоюзного минимального потребительского бюджета. Общесоюзный минимальный потребительский бюджет может служить ориентиром для разработки общесоюзных и региональных социальных программ помощи значительной части малообеспеченных граждан и роста их уровня жизни.

Минтрудом СССР с участием Госкомстата СССР и Минэкономики СССР разработан проект методики расчета минимального потребительского бюджета.

Проекты общесоюзного минимального потребительского бюджета, методики расчета минимального потребительского бюджета, а также материалов для публикации в средствах массовой информации представлены на утверждение Кабинета Министров СССР.

Просим рассмотреть.


Приложение на 1 листе.



В. Ф. Паульман

7 90

5

Тверским. 

Приложение 1.

КОЭФФИЦИЕНТЫ
 СООТНОШЕНИЯ МИНИМАЛЬНЫХ ПОТРЕБИТЕЛЬСКИХ БЮДЖЕТОВ
 ПО ПОЛОВОЗРАСТНЫМ ГРУППАМ В СРЕДНЕМ ПО СТРАНЕ

| | Возраст | Абсолютная величина минимального потребительс- кого бюджета (руб. в мес.) | Коэффициенты *) |
|-----------------------------|-------------|--|-----------------|
| Дети | 0 - 5 лет | 145.5 | 0.57 |
| | 6 - 12 лет | 168.6 | 0.66 |
| Подростки | 13 - 17 лет | 227.3 | 0.89 |
| Трудоспособное население | 18 - 29 лет | 263.0 | 1.03 |
| | 30 - 54 лет | 227.3 | 0.89 |
| | (женщины) | | |
| | 30 - 59 лет | 255.4 | 1.00 |
| | (мужчины) | | |
| Пенсионеры и старше | 60 (55) лет | 171.1 | 0.67 |

*) За базу принят минимальный потребительский бюджет
 мужчины в возрасте 30 - 59 лет



Проект

КАБИНЕТ МИНИСТРОВ СССР
ПОСТАНОВЛЕНИЕ

от " " июля 1991 г. N ____

Об утверждении общесоюзного минимального
потребительского бюджета

Во исполнение Указа Президента СССР "О минимальном потребительском бюджете" от 21 мая 1991 г. Кабинет Министров СССР ПОСТАНОВЛЯЕТ:

1. Утвердить подготовленный Министерством труда и социальных вопросов СССР с участием Государственного комитета СССР по статистике, Министерства экономики и прогнозирования СССР, Всеобщей конфедерации профсоюзов СССР, Федерации обществ потребителей СССР общесоюзный минимальный потребительский бюджет в размере 210.4 рубля в месяц на душу населения и входящий в него набор потребительских товаров и услуг (Приложение 1).

Использовать общесоюзный минимальный потребительский бюджет как социальный норматив при прогнозировании изменений уровня жизни населения, разработке общесоюзных социальных программ, а также при определении минимальных размеров заработной платы, пенсий, пособий, стипендий.

Стоимостная величина общесоюзного минимального потребительского бюджета не является гарантией для денежных выплат лицам и семьям, имеющим доход ниже этой величины.

2. Поручить Министерству труда и социальных вопросов СССР совместно с Госкомстатом СССР, Министерством экономики и прогнозирования СССР утвердить и направить в республики Методику разработки минимального потребительского бюджета для обеспечения единого подхода к его расчету по СССР в целом, республикам и регионам (Приложение 2).

3. Государственному комитету СССР по статистике установить систематическое наблюдение за численностью и составом семей, имеющих совокупные доходы ниже минимального потребительского бюджета, занятостью и уровнем оплаты трудоспособных лиц в этих семьях; регулярно информировать о результатах наблюдений Кабинет Министров СССР. Считать необходимым укрепить сеть бюджетных обследований, повысив оплату семьям за ведение бюджета до 10% минимальной заработной платы в месяц.

Министерству финансов СССР выделить Государственному комитету СССР по статистике дополнительные средства на эти цели.

Министерству экономики СССР и Министерству труда и социальных вопросов СССР совместно с республиками обеспечить при разработке текущих и перспективных социальных программ первоочередные меры по улучшению условий жизни малообеспеченных семей, среднедушевые совокупные доходы которых существенно ниже минимального потребительского бюджета, и прежде всего семей, не имеющих трудоспособных лиц.

4. Согласиться с текстом публикаций для официальных изданий о структуре и стоимостной величине общесоюзного минимального потребительского бюджета (приложение 3).


Пресс-службе Премьер-министра СССР (т. Михайлову) направить указанные материалы в центральную печать.

Премьер-министр СССР

В. Павлов

Управляющий Делами
Кабинета Министров СССР

И. Простяков



Проект

Приложение N 1
к Постановлению Кабинета
Министров СССР от июля 1991г.
N

Общесоюзный минимальный потребительский бюджет

| Наименование (товар, услуга) | Количество, кг. | | В среднем на одного чел. в месяц, руб. |
|---|-----------------|---------|---|
| | в год | в месяц | |
| 1 | 2 | 3 | 4 |
| Продовольственная корзина | | | 113,6 |
| Хлеб и хлебобродуцкты | 83,8 | 7,0 | 8,0 |
| Мясо и мясодродуцкты | 49,5 | 4,1 | 29,2 |
| Молоко и молокодродуцкты | 279,8 | 23,3 | 9,0 |
| Масло животное | 5,2 | 0,5 | 4,3 |
| Яйца (штук) | 246,8 | 20,6 | 4,3 |
| Рыба и рыбодродуцкты | 13,9 | 1,2 | 3,6 |
| Картофель | 92,9 | 7,7 | 11,0 |
| Овощи и бахчевые | 115,2 | 9,6 | 11,5 |
| Фрукты и ягоды | 79,8 | 6,7 | 19,0 |
| Масло растительное и маргарин | 8,3 | 0,7 | 2,0 |
| Сахар и кондитерские изделия | 34,5 | 2,9 | 8,1 |
| Прочие дродуцкты (чай, соль, какао, дрожжи) | - | - | 3,6 |
| Недродуцквенная корзина | | | 62,6 |
| Одежда, белье, обувь | | | 41,7 |
| Лекарства, предметы санитарии | | | 4,7 |
| Мебель, предметы культурно-бы- тового назначения | | | 16,2 |

| | | |
|---|---|-------|
| Услуги | | 23,8 |
| Жилище и коммунальные услуги | | 3,5 |
| Культурно-просветительные мероприятия и отдых | | 3,6 |
| Бытовые услуги, транспорт и связь | | 16,7 |
| Пребывание детей в дошкольных учреждениях | | 0,4 |
| Налоги, обязательные платежи | 1 | 8,7 |
| Прочие расходы | | 1,3 |
| Итого: | | 210,4 |

Управляющий Делами
Кабинета Министров СССР

1
И. Простяков
1